



SECTOR EQUINO, ASNAL Y MULAR

Juan Camilo Restrepo
Ministro de Agricultura y Desarrollo Rural
Enero - Marzo - 2012



CONTENIDO

I. Cifras del sector ganadero.

1. Inventario equino, asnal y mular 2008 – 2011
 - a. Inventario equino, asnal y mular por departamento 2011
2. Distribución geográfica de los équidos
3. Animales vivos y productos exportados 2008-2011
 - a. Países a los que se exporta
4. Animales vivos y productos importados 2008-2011
 - a. Países de los que se importa

I. Apoyos Gubernamentales

1. Crédito Finagro 2008 - 2011

III. Programas sanitarios para la producción de ganadería equina, asnal y mular

1. Encefalitis Equina Venezolana
2. Vigilancia de la Anemia Infecciosa Equina



IV. Protocolos zoonosanitarios para importación y exportación – ICA

1. Guía para importación y exportación de animales, vegetales y productos agropecuarios (1: Guía general para Colombia)
2. Protocolos zoonosanitarios para importación y exportación (E.E.U.U y Perú)

V. Plantas de beneficio de équidos inspeccionadas y vigiladas por el INVIMA



I. Cifras sector ganadero

1. Inventario equino, asnal y mular 2008 - 2011

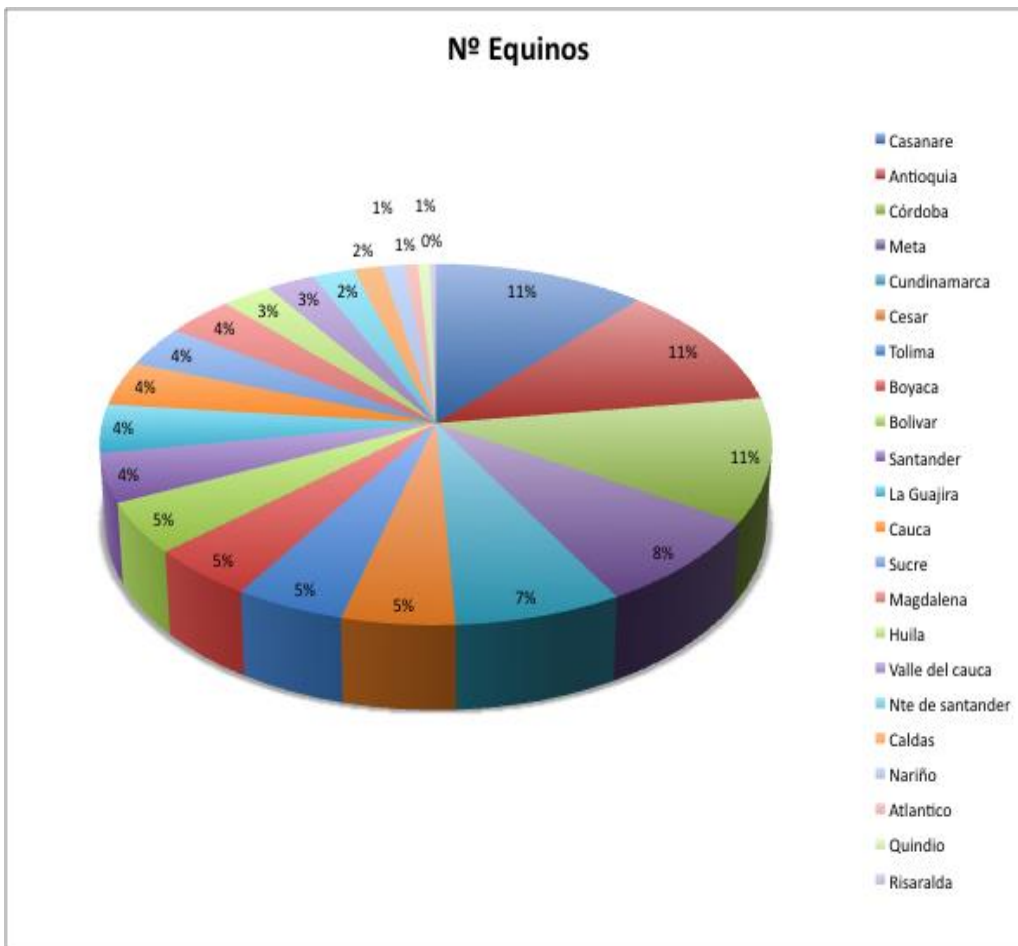
| No. De cabezas | 2008 | 2009 | 2010 | 2011 |
|----------------|-----------|-----------|-----------|-----------|
| Total nacional | 3.075.448 | 3.159.402 | 2.608.217 | 1.134.474 |
| Equinos | 2.421.310 | 2.505.579 | 2.126.109 | 852.216 |
| Asnos | 224051 | 220.846 | 171.798 | 135.170 |
| Mulas | 430.087 | 432.977 | 310.310 | 147.088 |

Fuente: ENA 2008 – 2011



a. Inventario Equino 2011

| Departamento | Nº Equinos |
|------------------|------------|
| Casanare | 97.402 |
| Antioquia | 96.069 |
| Córdoba | 94.468 |
| Meta | 69.348 |
| Cundinamarca | 61.631 |
| Cesar | 41.677 |
| Tolima | 40.564 |
| Boyaca | 39.218 |
| Bolivar | 39.175 |
| Santander | 37.114 |
| La Guajira | 36.909 |
| Cauca | 33.881 |
| Sucre | 31.521 |
| Magdalena | 30.913 |
| Huila | 23.107 |
| Valle del cauca | 22.051 |
| Nte de santander | 19.540 |
| Caldas | 12.817 |
| Nariño | 10.477 |
| Atlantico | 6.126 |
| Quindio | 5.499 |
| Risaralda | 2.709 |



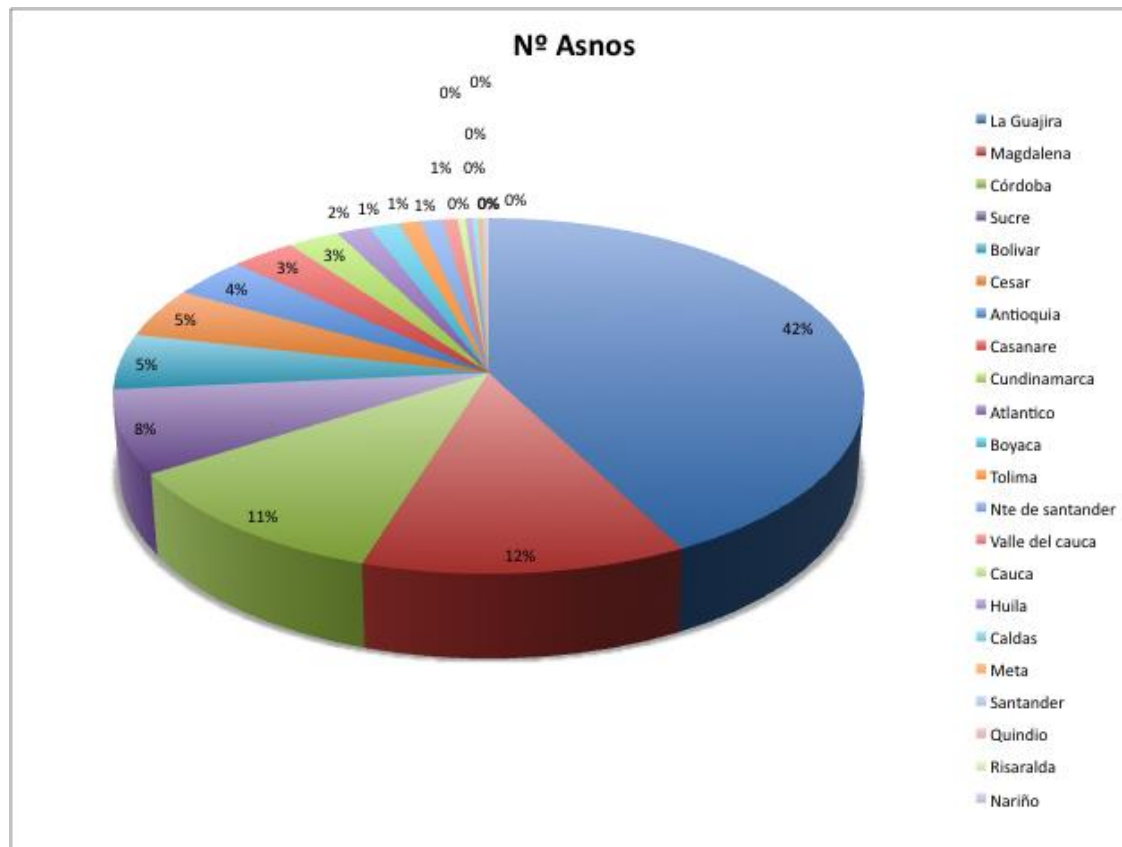
Fuente: ENA 2011

Para lo corrido del año 2012 Casanare es el Departamento que cuenta con el mayor número de equinos, seguido de Antioquia que participa con 96.069 animales.



a. Inventario Asnal 2011

| Departamento | Nº Asnos |
|------------------|----------|
| La Guajira | 57.332 |
| Magdalena | 16.749 |
| Córdoba | 15.069 |
| Sucre | 10.223 |
| Bolivar | 6.885 |
| Cesar | 6.129 |
| Antioquia | 4.945 |
| Casanare | 4.288 |
| Cundinamarca | 3.419 |
| Atlantico | 2.214 |
| Boyaca | 1.965 |
| Tolima | 1.457 |
| Nte de santander | 1.444 |
| Valle del cauca | 1.010 |
| Cauca | 515 |
| Huila | 473 |
| Caldas | 342 |
| Meta | 313 |
| Santander | 274 |
| Quindio | 100 |
| Risaralda | 24 |
| Nariño | 0 |



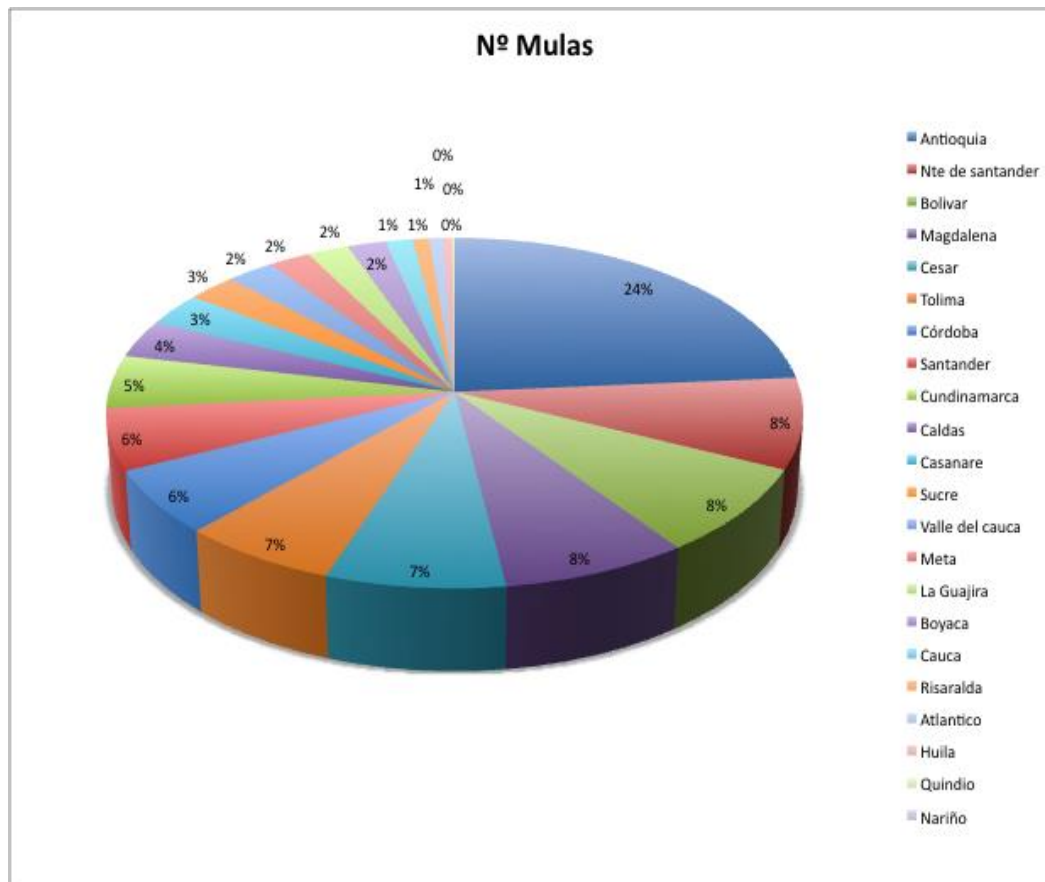
Fuente: ENA 2011

A Marzo de 2011 se observa que el Departamento de la Guajira participa con el mayor porcentaje de Asnos en el país con un 42%, seguido de Magdalena y Córdoba.



a. Inventario Mular 2011

| Departamento | Nº Mulas |
|------------------|----------|
| Antioquia | 34.837 |
| Nte de santander | 12.303 |
| Bolivar | 11.875 |
| Magdalena | 11.430 |
| Cesar | 10.960 |
| Tolima | 9.614 |
| Córdoba | 8.760 |
| Santander | 8.316 |
| Cundinamarca | 7.233 |
| Caldas | 5.180 |
| Casanare | 4.511 |
| Sucre | 3.759 |
| Valle del cauca | 3.659 |
| Meta | 3.230 |
| La Guajira | 3.178 |
| Boyaca | 2.954 |
| Cauca | 2.071 |
| Risaralda | 1.280 |
| Atlantico | 1.052 |
| Huila | 705 |
| Quindio | 138 |
| Nariño | 43 |

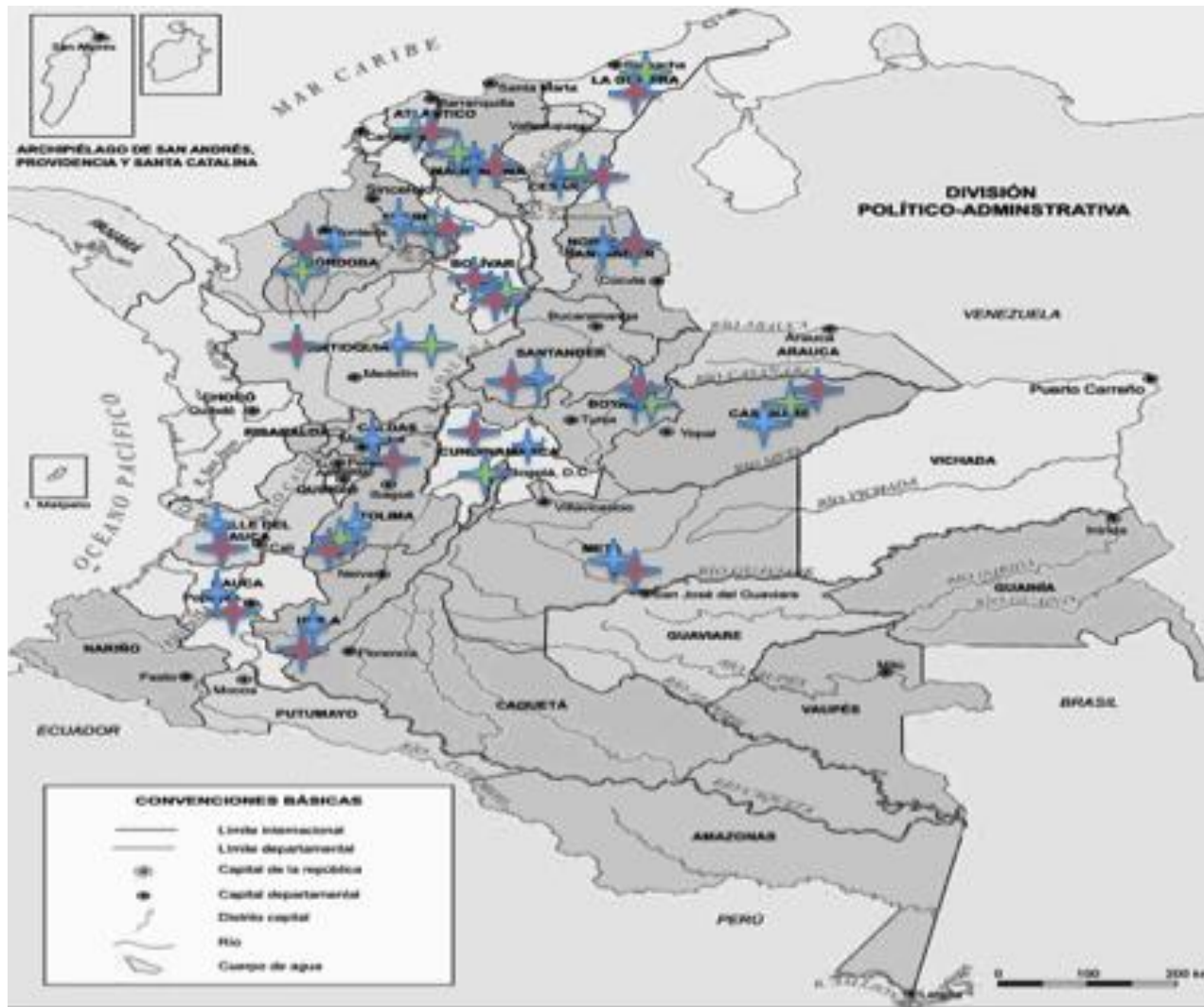


Fuente: ENA 2011

La ganadería mular se concentra en Colombia en su mayor parte en Antioquia con un inventario de 34.837 animales, seguido de Norte de Santander y Bolívar el 8% de la población mular.



2. Distribución Geográfica de los Équidos



Equinos

Asnos

Mulas



3. Animales vivos y productos exportados 2008-2012 (Toneladas)

| Animales Vivos | 2008 | 2009 | 2010 | 2011 | 2012* |
|--|--------------|--------------|--------------|--------------|--------------|
| Reproductores de Raza Pura | 54,37 | 33,2 | 31,35 | 20,98 | 0,45 |
| Caballos para carrera | 10,4 | 14,33 | 11,07 | 0 | 0 |
| Los demás caballos vivos, excepto para carrera | 1,8 | 1,35 | 3,15 | 0 | 0 |
| Asnos, mulos y burdéganos | 1,81 | 0 | 0,90 | 0,50 | 0 |
| Total toneladas exportadas | 68,38 | 48,88 | 46,47 | 21,48 | 0,45 |

Nota: No se reportan exportaciones para caballos de polo

Fuente: Agronet

*Reporte a Marzo de 2012



a. Países a los que se exporta

- Dentro de los principales países a los que se exportan animales de raza pura se encuentran; Argentina, Aruba, Bélgica, Chile, Ecuador, España, Estados Unidos, Francia, Guatemala, Holanda, Luxemburgo, México, Panamá, Portugal, Puerto Rico, República Dominicana y Uruguay.

Nota: No hay reporte de los países a los que se exportan caballos de carreras.

Para el primer trimestre del 2012 se reporta que las exportaciones de los animales de raza pura con la partida 0101210000 fue a los Estados Unidos.

- Para los demás caballos vivos, excepto para carrera se reportan exportaciones a Ecuador, Estados Unidos, México, Perú y Panamá.

Nota: no hay reporte de países a los que se exporto en el año 2011 ni en el 2012.



4. Animales vivos y productos importados 2008-2012 (Ton – Miles CIF US\$)

| Animales Vivos | 2008 | | 2009 | | 2010 | | 2011* | | 2012 | |
|-------------------------------------|--------------|----------------|--------------|---------------|--------------|---------------|--------------|------------------|-------------|--------------|
| | Ton | Miles | Ton | Miles | Ton | Miles | Ton | Miles | Ton | US\$/Ton |
| Caballos reproductores de raza pura | 198,8 | 5.643 | 174,5 | 5.329 | 134,4 | 10.196 | 133,7 | 1.488.644 | 34,6 | 7.505 |
| Caballos para carrera | 4 | 6.295 | 0 | 0 | 0 | 0 | 0 | 0 | 0 | 0 |
| Asnos reproductores de raza pura | 3,1 | 4.656 | 0,5 | 4.187 | 0,8 | 2.950 | 1,6 | 11,462 | 0 | 0 |
| Asnos mulos y burdéganos | 72,0 | 176.604 | 0,5 | 1.206 | 10,7 | 57,592 | 0,5 | 6,096 | 0 | 0 |
| Toneladas Importadas | 277,9 | 193.198 | 175,5 | 10.722 | 145,9 | 70.738 | 135,8 | 1.506.202 | 34,6 | 7.505 |

Nota: No se reportan importaciones para caballos de polo

Fuente : Agronet

*Reporte a Marzo de 2012



a. Países de los que se importa

- Dentro de los principales países de los que se importan Reproductores de Raza Pura se encuentran, Argentina, Aruba, Bélgica, Chile, Ecuador, España, Estados Unidos, Francia, Guatemala, Holanda, Luxemburgo, México, Panamá, Portugal, Puerto Rico, República Dominicana y Uruguay
-
- Hasta Marzo de 2012 los reportes indican que se exportaron animales de raza pura a Argentina, Bélgica y Luxemburgo y Estados Unidos.
- Para los demás caballos vivos, excepto para carrera, podemos encontrar registros de importación de países como, Argentina, Estados Unidos, Portugal, Aruba, Chile, Ecuador, México, Perú, Venezuela y Holanda.



II. Apoyos gubernamentales

1. Crédito Finagro 2008 – 2012

Millones de pesos

| CADENA EQUINA, ASNAL Y MULAR | 2008 | | 2009 | | 2010 | | 2011 | | 2012 | |
|---------------------------------|--------------|--------------|--------------|--------------|--------------|--------------|--------------|--------------|--------------|--------------|
| | No. créditos | Valor | No. créditos | Valor | No. créditos | Valor | No. créditos | Valor | No. créditos | Valor |
| Compra de animales | 1.048 | 3.010 | 1.143 | 3.710 | 1.155 | 3.943 | 1.038 | 3.989 | 336 | 1.546 |
| TOTAL CREDITOS | 1.048 | 3.010 | 1.143 | 3.710 | 1.155 | 3.943 | 1.038 | 3.989 | 336 | 1.546 |

Fuente: AGRONET- FINAGRO

* 2012



III. Programas del ICA en materia sanitaria para la producción de Animales de labor

1. Establecimiento de medidas sanitarias para para la prevención y control de Encefalitis Equina Venezolana

Mediante Resolución 1026 de 1999 los equidos que participen en eventos, movilizaciones y concentraciones de animales, tendran como requisito indispensable la vacunación, la cual cuenta con una validez de 2 años y que debe realizarse con quince días de anterioridad al evento.

Esta vacunación será registrada mediante un certificado donde se registran las poblaciones caballares, mulares y asnales menores y mayores de un año



III. Programas del ICA en materia sanitaria para la producción de Animales de labor

2. Vigilancia de la Anemia Infecciosa Equina - AIE

A través de la resolución 1096 de 2005 se establecen las medidas sanitarias para la prevención y control de la anemia infecciosa equina en Colombia.

El resultado negativo a la prueba diagnóstico será válido únicamente proveniente de los laboratorios de diagnóstico oficial y de los laboratorios autorizados por el ICA y tendrá una vigencia de 120 días calendario.

En caso de encontrar un animal positivo, este debe en cuarentena en el predio de origen hasta su sacrificio.

La prueba se realizará a todos los équidos (equinos, asnos y mulas); los équidos menores de un año, hijos de madres positivas serán sometidos a dos exámenes para AIE con intervalos de 60 días, después de los seis meses de edad.



IV. Protocolos zoonosanitarios para importación y exportación – ICA

1. Guía para importación y exportación de animales, vegetales y productos agropecuarios (1: Guía general para Colombia)
2. Protocolos zoonosanitarios para importación y exportación (E.E.U.U Semen Equino y Perú Equinos de Competencia)



V. Plantas de beneficio de équidos inspeccionadas y vigiladas por el INVIMA.

| Departamento | Municipio | Nombre | Destino producción | Cantidad día animales sacrificados | Estado Actual |
|--------------|-------------|------------------------------------|--------------------|------------------------------------|---------------|
| Santander | Piedecuesta | Villa Rosa | Local | 25 | Abierta |
| Nariño | Cumbal | Procesadora de carnes industriales | Nacional | 30 | Abierta |
| Antioquia | Rionegro | La Riconda | Nacional | 40 | Abierta |
| Cundi/marca | Mosquera | San Marcos los Cristales | Nacional | 60 | Abierta |